

Μπορεί να μην αναγνωρίζουμε μεσσίες στο πολιτικό σκηνικό, αλλά ο Ευ. Μείμαράκης και ο Α. Τσίπρας έχουν σημαντικά ποσοστά συμπαθείας αλλά και αναγνώρισης ως ικανών για την πρωθυπουργία στο εκλογικό σώμα. Καλά πάει και ο Στ. Θεοδωράκης, αλλά του λείπει

ΠΑΓΙΩΝΕΤΑΙ Ο ΚΑΙΝΟΥΡΓΙΟΣ ΔΙΚΟΜΜΑΤΙΣΜΟΣ

ΤΑ ΔΥΟ μεγαλύτερα κόμματα στη δημοσκόπηση συγκεντρώνουν (προ αναγωγής) 52,6% και μετά την αναγωγή στα έγκυρα 64,4%. Ετσι φαίνεται ότι ο δικομματισμός παγιώνεται. Με αυτά τα ποσοστά δεν προκύπτει αυτοδυναμία, αφού για να επιτευχθεί (151 έδρες) απαιτείται ποσοστό 38%. Φαίνεται ότι θα χρειαστεί συνεργασία τριών τουλάχιστο κομμάτων για τον σχηματισμό κυβέρνησης. Η δημοσκόπηση καταγράφει άνοδο της ΝΔ σε σχέση με την προηγούμενες εκλογές και ταυτόχρονα ισόποση μείωση του ΣΥΡΙΖΑ και κατά συνέπεια την αδυναμία οποιασδήποτε προσέγγισης του αποτελέσματος των εκλογών της επερχόμενης εκλογικής αναμέτρησης. Τα κόμματα που μπαίνουν στη Βουλή, έστω και οριακά είναι εννέα.

ΤΟΣΟ το πρώτο κόμμα όσο και το δεύτερο, σήμερα, συγκεντρώνουν ποσοστό (επί των εγκύρων) γύρω από το 32%. Με την «συσπείρωση» της ΝΔ να κινείται σε υψηλά επίπεδα και του ΣΥΡΙΖΑ σε χαμηλά.

ΤΟ ΠΟΙΟ κόμμα θα καταταγεί τρίτο είναι επίσης αβέβαιο. Η ΧΡΥΣΗ ΑΥΓΗ και ο συνασπισμός ΠΑΣΟΚ-ΔΗΜΑΡ σχεδόν ίδιοι ποσοστό.

Η «ΑΔΙΕΥΚΡΙΝΙΣΤΗ ΨΗΦΟΣ» (μη συμπεριλαμβανομένου των επιλογών «Λευκό» και «Ακυρο») συγκεντρώνει 9,8%, ποσοστό φυσιολογικό για την περίοδο που έγινε η έρευνα.

Η ΜΕΓΑΛΗ πλειοψηφία προτιμά κυβέρνηση συνεργασίας, σε ποσοστό 66,7%. Μόλις το 29,8% επιθυμεί αυτοδύναμη κυβέρνηση.

ΤΟ 58,4% του εκλογικού σώματος θεωρεί ότι νικητής των εκλογών θα αναδειχθεί ο ΣΥΡΙΖΑ. Πρόκειται για τη λεγόμενη «παράσταση νίκης».

ΠΟΛΙΤΙΚΟΣ αρχηγός με περισσότερες θετικές γνώμες από ό,τι αρνητικές δεν καταγράφηκε στην έρευνα. Αυτό δείχνει ότι δεν υπάρχει πολιτικός ηγέτης που να διαθέτει αναμφισβήτητη υπεροχή αλλά και ότι το πολιτικό σύστημα και οι εκπρόσωποι έχουν απόσταση από τον λαό. Σε αυτά πλαίσια, ο κ. Μείμαράκης συγκεντρώνει τις περισσότερες θετικές γνώμες με σημαντική απόσταση από τον κ. Τσίπρα.

ΣΤΟΝ ΔΕΙΚΤΗ «καταλληλότητα για πρωθυπουργός» ο Α. Τσίπρας λαμβάνει το υψηλότερο ποσοστό 40%.

«Ντέρμπι μέχρι

ΔΗΜΟΤΙΚΟΤΗΤΕΣ ΠΟΛΙΤΙΚΩΝ ΑΡΧΗΓΩΝ

Από την ερώτηση: «Ποια είναι η άποψή σας για τους πολιτικούς αρχηγούς...»



> Στο 0,8% η διαφορά μεταξύ των δύο πρώτων, ΝΔ και ΣΥΡΙΖΑ. Φαίνεται ότι παγιώνεται ο δικομματισμός. Μπαίνουν εννέα κόμματα στη Βουλή. Ο Ευ. Μείμαράκης εμφανίζεται ως δημοφιλέστερος. Όλα δείχνουν ότι οι εκλογές θα κριθούν από τις τελικές επιλογές όσων αναποφάσιστων κάνουν εν τέλει κάποια προτίμηση. Θα κριθούν επίσης από τα ποσοστά της αποχής και από την πολιτική προέλευση των πολιτών που θα λείψουν από την κάλπη

Πολιτικός αρχηγός με περισσότερες θετικές γνώμες από ό,τι αρνητικές δεν καταγράφηκε στην έρευνα. Αυτό δείχνει ότι δεν υπάρχει πολιτικός ηγέτης που να διαθέτει αναμφισβήτητη υπεροχή αλλά και ότι το πολιτικό σύστημα και οι εκπρόσωποι έχουν απόσταση από τον λαό. Η διαπίστωση αυτή, βέβαια, δεν εκπλήσσει κανέναν, αφού πάει καιρός που έχουμε φύγει από τον αστερισμό των πολιτικών που να αναγνωρίζο-

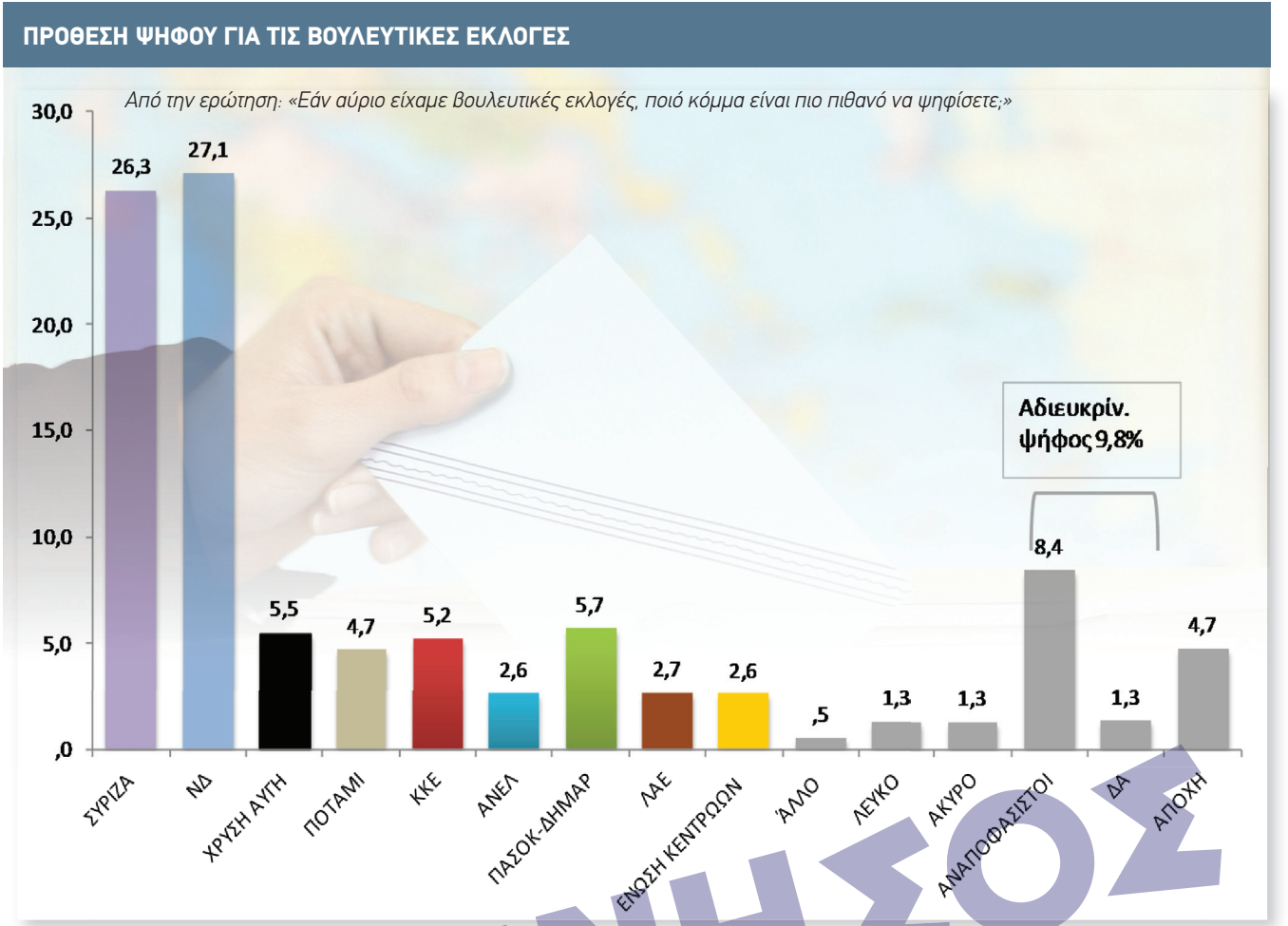
νται ως μεσσίες από το εκλογικό σώμα. Πολλώ δε μάλλον, με τον κόσμο εξαιρετικά προβληματισμένο από την ατομική του κατάσταση.

> Ο πολιτικός αρχηγός με την υψηλότερη δημοτικότητα είναι ο Ε. Μείμαράκης. Το 48,2% απάντησε ότι έχει θετική ή μάλλον θετική γνώμη για αυτόν. Ηταν γενικά συμπαθής και διεισδυτικός, αλλά πολλοί περίμεναν ότι το άστρο του δεν θα ήταν επαρκώς φωτισμένο για μια



μια πλατύτερη διείσδυση του κόμματός του στη συνείδηση του εκλογικού σώματος. Οι άνδρες, στο μεταξύ εμπνέονται από Μείμαράκη και οι γυναίκες από Τσίπρα.

την ώρα της κάλπης»



ΕΚΤΙΜΗΣΗ ΨΗΦΟΥ ΓΙΑ ΤΙΣ ΒΟΥΛΕΥΤΙΚΕΣ ΕΚΛΟΓΕΣ (% ΕΠΙ ΤΩΝ ΕΓΚΥΡΩΝ)

ΣΥΡΙΖΑ	ΝΔ	ΧΡΥΣΗ ΑΥΓΗ	ΠΟΤΑΜΙ	ΚΚΕ	ΑΝΕΛ	ΠΑΣΟΚ-ΔΗΜΑΡ	ΛΑΕ	ΕΝΩΣΗ ΚΕΝΤΡΩΝ	ΆΛΛΟ
31,7	32,7	6,7	5,6	6,3	3,2	6,9	3,2	3,1	0,6

ΣΥΣΠΕΙΡΩΣΕΙΣ – ΜΕΤΑΚΙΝΗΣΕΙΣ

ΠΡΟΘΕΣΗ ΨΗΦΟΥ	ΚΟΜΜΑΤΙΚΗ ΚΑΤΑΓΩΓΗ						
	ΣΥΡΙΖΑ	ΝΔ	ΧΡΥΣΗ ΑΥΓΗ	ΤΟ ΠΟΤΑΜΙ	ΚΚΕ	ΑΝΕΛ	ΠΑΣΟΚ
ΣΥΡΙΖΑ	59,4	4,7	6,3	10,2	5,9	9,8	11,7
ΝΔ	10,2	81,4	17,5	22,4	2,0	11,8	10,0
ΧΡΥΣΗ ΑΥΓΗ	2,6	0,5	66,7	-	-	9,8	-
ΠΟΤΑΜΙ	1,0	2,8	-	55,1	-	-	6,7
ΚΚΕ	3,1	-	-	-	82,4	2,0	-
ΑΝΕΛ	1,8	0,5	3,2	-	-	35,3	-
ΠΑΣΟΚ-ΔΗΜΑΡ	1,5	1,4	-	2,0	2,0	-	58,3
ΛΑΙΚΗ ΕΝΟΤΗΤΑ	5,9	-	-	-	-	7,8	-
ΕΝΩΣΗ ΚΕΝΤΡΩΝ	0,8	0,9	6,3	4,1	-	7,8	-
ΆΛΛΟ ΚΟΜΜΑ	0,5	-	-	-	2,0	-	1,7
ΛΕΥΚΟ/ ΑΚΥΡΟ	1,1	0,5	-	2,0	4,0	-	1,7
ΑΝΑΠΟΦΑΣΙΣΤΟΣ	8,7	6,5	-	4,1	2,0	7,8	6,7
ΑΠΟΧΗ	3,6	0,9	-	-	-	7,8	3,3

θέση κορυφαίων απαιτήσεων. Διαψεύδονται, και μάλλον πικρά. Το ποσοστό του αρχηγού της ΝΔ με θετικές γνώμες με τη στενή έννοια (απόλυτα θετικές γνώμες) είναι 33,1%. Ως προς τα κομματικά και δημογραφικά χαρακτηριστικά θετική γνώμη λαμβάνει αναλογικά περισσότερο από τις γυναίκες.

> Τρίτος είναι ο Σ. Θεοδωράκης με ποσοστά δημοτικότητας 38,7% και απόλυτα θετικές γνώμες 19% αντίστοιχα. Τα ποσοστά αυτά δείχνουν ότι ως προσωπικότητα υπερβαί-

νει πολύ το κόμμα του. Αυτό είναι ένα στοιχείο που μπορεί να «δώσει ταβάνι» σε ένα κόμμα. Τέταρτη είναι η Φ. Γεννηματά με ποσοστά 34,8% και 13,6%. Ως προς τα κομματικά και δημογραφικά χαρακτηριστικά θετική γνώμη λαμβάνει αναλογικά περισσότερο από τις μεγαλύτερες ηλικίες. Πέμπτος είναι ο Δ. Κουτσούμπας με ποσοστά 27,5% και 15,1%. Εκτός ο Π. Καμμένος με ποσοστά 25,4% και 12,6%. Εβδομος ο Π. Λαφα-

ζάνης με ποσοστά 16,1% και 7,5%. Ως προς τα κομματικά και δημογραφικά χαρακτηριστικά, θετική γνώμη λαμβάνει αναλογικά περισσότερο από τους άνδρες και τις μικρότερες ηλικίες. Ογδοος ο Ν. Μιχαολολιάκος με ποσοστά 13,8% και 10,4%. Ως προς τα δημογραφικά χαρακτηριστικά, θετική γνώμη λαμβάνει αναλογικά περισσότερο από τους άνδρες.

> Στον δείκτη «καταλλη-

λότητα για πρωθυπουργός ο Ε. Μειμαράκης λαμβάνει το υψηλότερο ποσοστό 40%. Τον προτιμά το 85,1% της ΝΔ και αναλογικά περισσότερο οι άνδρες και οι μεγαλύτερες ηλικίες. Πολύ κοντά ακολουθεί ο Α. Τσίπρας. Αναλύοντας το βλέπουμε ότι τον προτιμά το 68,5% του ΣΥΡΙΖΑ αναλογικά περισσότερο οι γυναίκες και νεότερες ηλικίες με 39,6%. Η διαφορά των δύο είναι μι-

κρή για συμπεράσματα που να βοηθούν την εκτίμηση εκλογικού αποτελέσματος. Μάλλον βλέπουμε ότι τα δύο πρόσωπα «περπατούν» καλά στο κοινωνικό στερέωμα στο οποίο απευθύνονται.

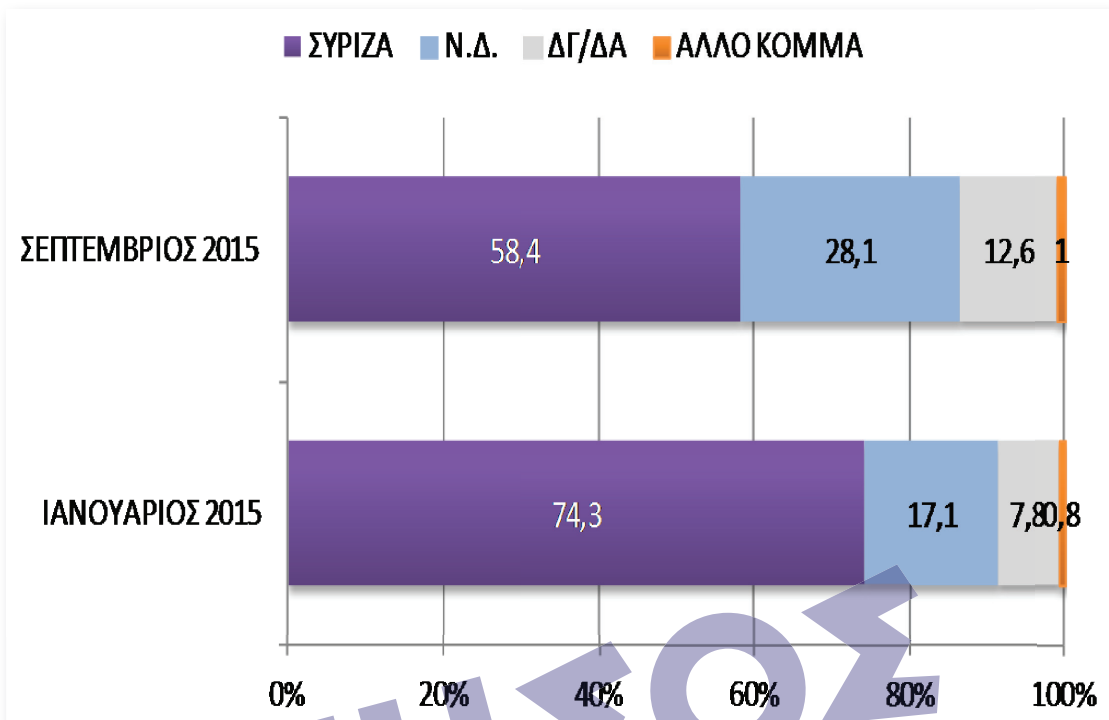
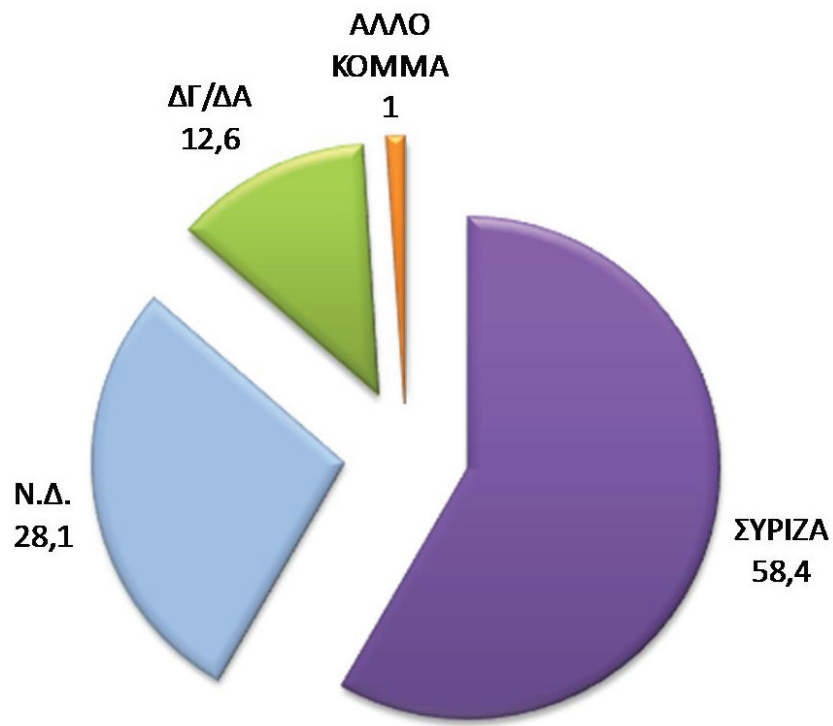
> Το 58,4% του εκλογικού σώματος θεωρεί ότι νικητής των εκλογών θα αναδειχθεί ο ΣΥΡΙΖΑ. Για τη ΝΔ το ίδιο (ότι θα συγκεντρώσει τις περισσότερες ψήφους) πιστεύει το 28,1%. Στον πίνακα που

Το 58,4% του εκλογικού σώματος θεωρεί ότι νικητής των εκλογών θα αναδειχθεί ο ΣΥΡΙΖΑ. Για τη ΝΔ το ίδιο (ότι θα συγκεντρώσει τις περισσότερες ψήφους) πιστεύει το 28,1%. Στη Βουλή θα μπουν οπωσδήποτε έξι κόμματα, ενδεχομένως και άλλα τρία.

Το μεγάλο ντέρμπι

ΠΑΡΑΣΤΑΣΗ ΝΙΚΗΣ

Από την ερώτηση: «Ανεξάρτητα από αυτό που θα ψηφίσετε, ποιο κόμμα πιστεύετε ότι θα αναδειχτεί πρώτο στις εκλογές της 20ης Σεπτεμβρίου (όχι αυτοδυναμία- ποιο θα συγκεντρώσει τις περισσότερες ψήφους);»



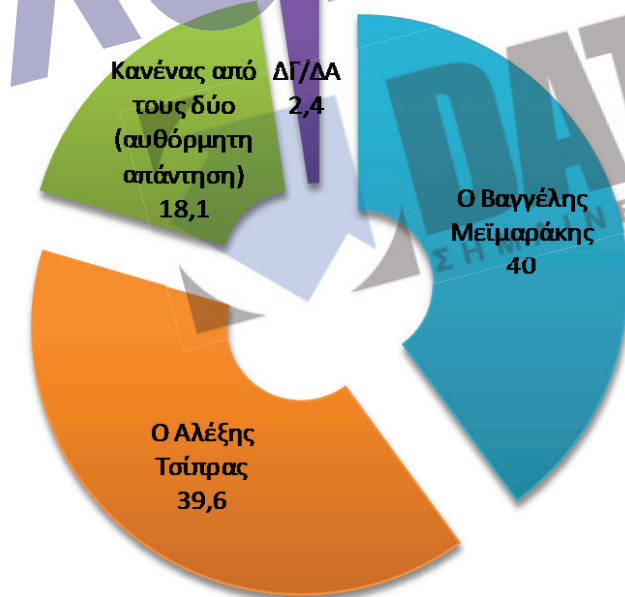
ακολουθεί σας παρουσιάζουμε την απάντηση στο ίδιο ερώτημα κατά την προεκλογική περίοδο του Ιανουαρίου του 2015.

> Έξι μέρες πριν τη διεξαγωγή των βουλευτικών εκλογών και η ΝΔ εμφανίζει πολύ μικρό προβάδισμα της τάξης του 0,8% από τον ΣΥΡΙΖΑ, συγκεντρώνοντας ποσοστό πρόθεσης ψήφου 27,1% με 26,3% αντίστοιχα. Η σύμπραξη ΠΑΣΟΚ – ΔΗΜΑΡ σε αυτή τη φάση, είναι τρίτο κόμμα με πρόθεση να το ψηφίσει το 5,7% και ακολουθεί πολύ κοντά η ΧΡΥΣΗ ΑΥΓΗ με 5,5% και το ΚΚΕ με 5,2%. Το ΠΟΤΑΜΙ εμφανίζει 4,7% και πολύ κοντά στο 3% η ΛΑΕ (2,7%), η ΑΝΕΛ (2,6%) και η ΕΝΩΣΗ ΚΕΝΤΡΩΩΝ (2,6%). Ακυρό ή λευκό ψηφοδέλτιο δηλώνει ότι θα επιλέξει το 2,6%. Η αδιευκρίνιστη ψήφος είναι στο 9,8%.

> Όταν κάνουμε αναγωγή επί των εγκύρων προκύπτει η σίγουρη είσοδος έξι κομμάτων στην Βουλή και η πιθανή ακόμα τριών. Η ΝΔ συγκεντρώνει 32,7% και ο ΣΥΡΙΖΑ 31,7%. Τα δύο μεγάλα κόμματα μαζί συγκεντρώνουν 64,4%, (έναντι 64,2% τον Ιανουάριο του 2015) δείγμα παγίωσης ενός νέου δικομματισμού. Στη Βουλή σίγουρα εισέρχονται ακόμα έξι κόμματα. Το ΠΑΣΟΚ – ΔΗΜΑΡ με 6,9%, η ΧΡΥΣΗ ΑΥΓΗ με 6,7%, το ΚΚΕ με 6,3%, το ΠΟΤΑΜΙ με 5,6%, οι ΑΝΕΛ με 3,2%, η ΛΑΕ με 3,2% και η ΕΚ με 3,1%.

ΚΑΤΑΛΛΗΛΟΤΕΡΟΣ ΓΙΑ ΠΡΩΘΥΠΟΥΡΓΟΣ

Από την ερώτηση: «Μεταξύ του κ. Τσίπρα και του κ. Μειμαράκη, ποιος θεωρείτε ότι είναι καταλληλότερος για Πρωθυπουργός;»



	ΨΗΦΟΦΟΡΟΙ ΣΥΡΙΖΑ	ΨΗΦΟΦΟΡΟΙ ΝΔ
Ο Βαγγέλης Μείμαράκης	13,7	85,1
Ο Αλέξης Τσίπρας	68,5	8,8
Κανένας από τους δύο (αυθόρμητη απάντηση)	15,7	4,7
ΔΓ/ΔΑ	2,0	1,4

> Η συσπείρωση των ψηφοφόρων της ΝΔ έχει φθάσει ήδη το 81,4%. Η ΝΔ παρουσιάζει σημαντικές διαρροές προς τον ΣΥΡΙΖΑ (4,7), το ΠΟΤΑΜΙ (2,8%) και τους «αναποφάσιστους» (6,5%).

> Η συσπείρωση των ψηφοφόρων του ΣΥΡΙΖΑ είναι στο 59,4%. Παρουσιάζει σημαντικές διαρροές προς τη ΝΔ (10,7), τη ΛΑΕ (5,9%) και το ΚΚΕ (3.1%). Οι «αναποφάσιστοι» είναι 8,7%.



ΤΑΥΤΟΤΗΤΑ ΕΡΕΥΝΑΣ

ΑΝΑΘΕΣΗ: Η έρευνα πραγματοποιήθηκε για λογαριασμό της εφημερίδας «ΠΕΛΟΠΟΝΝΗΣΟΣ».

ΜΕΘΟΔΟΛΟΓΙΑ: Ποσοτική έρευνα μέσω τηλεφωνικών συνεντεύξεων με δομημένο ερωτηματολόγιο.

ΔΕΙΓΜΑ: Το δείγμα της έρευνας ανέρχεται σε 1.063 ψηφοφόρους Πανελλαδικά, άνδρες και γυναίκες 18 ετών και άνω. Πραγματοποιήθηκε στρωματοποιημένη δειγματοληψία κατά Διοικητική Περιφέρεια με χρήση quota σε φύλο και ηλικία.

ΠΑΡΑΜΕΤΡΟΙ ΣΤΑΘΜΙΣΗΣ: Η πρόθεση ψήφου έχει προκύψει μετά από στάθμιση ως προς την ψήφο στις Εθνικές εκλογές του Ιανουαρίου 2015.

ΧΡΟΝΟΣ ΔΙΕΞΑΓΩΓΗΣ: 11-14/09/2015. Η έρευνα πραγματοποιήθηκε από την εταιρεία DATA R.C. [Α.Μ. ΕΠΙΧ. ΔΗΜΟΣΚΠ.-ΤΜΗΜΑ ΕΛΕΓΧΟΥ & ΔΙΑΦΑΝΕΙΑΣ Ε.Σ.Ρ.2, Α.Μ. ΕΠΕΞΕΡΓΑΣΙΑΣ Αρχής προστ. Ατομ. Δεδ. Ν 472/1997:817]. Η DATA RC είναι μέλος του Π.Ε.Σ.Σ. που εφαρμόζει ο ΣΕΔΕΑ, της ESOMAR και μέτοχος της Ελεγκτικής Εταιρείας Δημοσκοπήσεων και Ερευνών Κοινής Γνώμης.

ΣΗΜΕΙΩΜΑ: Η έρευνα ξεκίνησε στις 11/9, δηλαδή δύο ημέρες μετά την διεξαγωγή του πρώτου debate μεταξύ όλων των πολιτικών αρχηγών και ολοκληρώθηκε την Δευτέρα 14/9 το μεσημέρι, πριν δηλαδή την διεξαγωγή του δεύτερου debate μεταξύ των δύο αρχηγών των μεγαλύτερων κομμάτων του κοινοβουλίου.

Με βάση το σχεδιασμένο δείγμα οι ελάχιστες βάσεις των ερωτώμενων είναι πάνω από 100 άτομα για τους ψηφοφόρους του ΣΥΡΙΖΑ και της ΝΔ. Οι αναλύσεις των απόψεων των ψηφοφόρων των άλλων κομμάτων είναι ενδεικτικές (βάσεις κάτω των 100).

ΣΥΝΕΧΙΖΕΤΑΙ
Αύριο, το 8' μέρος της δημοσκοπήσης με πολύ ενδιαφέρουσες απαντήσεις σε καίρια ερωτήματα