

Έκθεση Προόδου Εξωδικαστικού Μηχανισμού Φεβρουάριος 2024

Γενική Γραμματεία Χρηματοπιστωτικού Τομέα και
Διαχείρισης Ιδιωτικού Χρέους

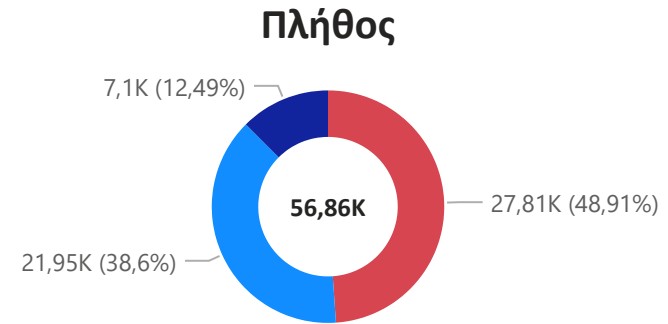
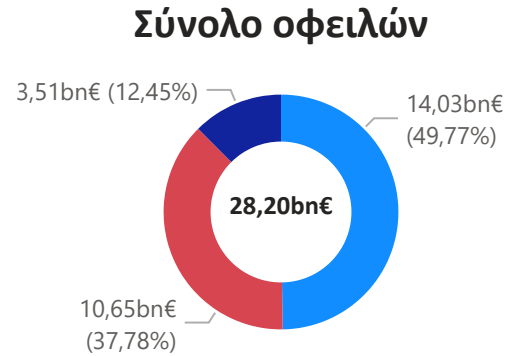
Υπουργείο Εθνικής Οικονομίας και Οικονομικών
Ελληνική Δημοκρατία

Τρέχουσα εικόνα

• 56,86K αιτήσεις που αντιστοιχούν σε 28,20bn€

• Ιστορικό υψηλό στην εκκίνηση αιτήσεων (7357) και στις υποβολές (2830)

Αιτήσεις ανά στάδιο - Τρέχουσα εικόνα

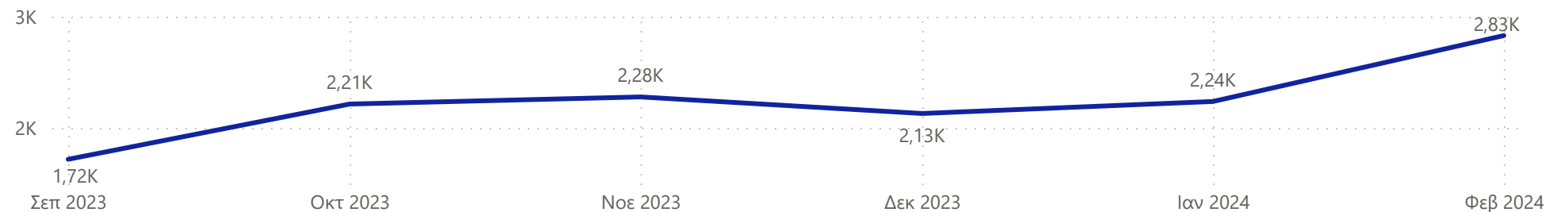


● Ολοκληρωμένα Αιτήματα ● Αρχική Υποβολή & Άντληση Στοιχείων ● Οριστική Υποβολή & Διαπραγμάτευση

Μηνιαία εξέλιξη νέων αιτήσεων



Μηνιαία εξέλιξη οριστικών υποβολών



Γεωγραφική κατανομή

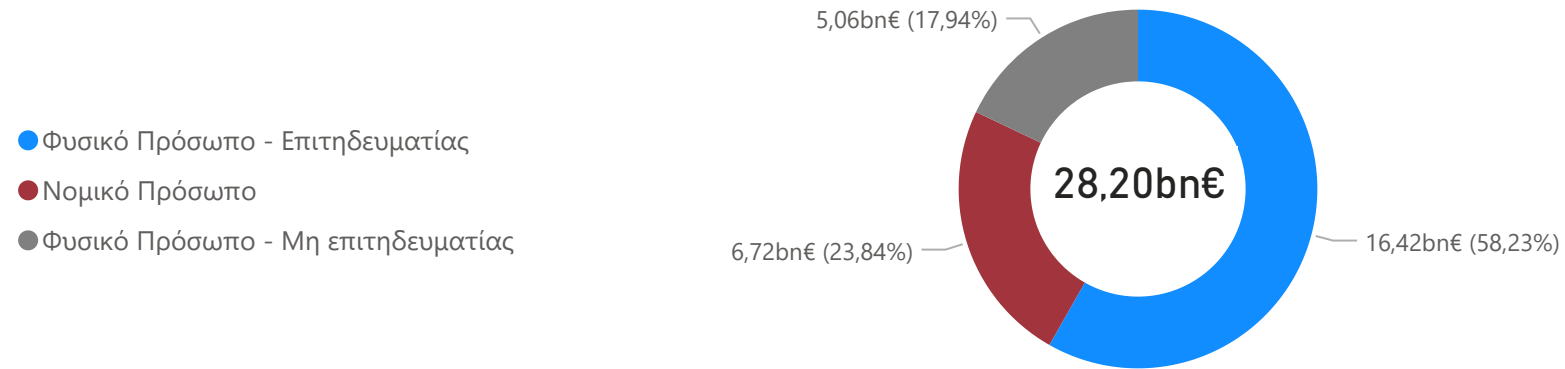
. Η Αττική και η Κεντρική Μακεδονία έχουν τη μεγαλύτερη συγκέντρωση με το 46% των συνολικών οφειλών (12,98bn€)

Περιφέρεια	Sum of Συνολικό Ποσό Οφειλής	%GT Sum of Συνολικό Ποσό Οφειλής
Αττικής	9.091.755.566,84 €	32,24%
Κεντρική Μακεδονία	3.884.919.890,08 €	13,78%
Κρήτη	2.767.576.824,02 €	9,82%
Νότιο Αιγαίο	1.779.260.745,55 €	6,31%
Πελοποννήσου	1.776.047.869,53 €	6,30%
Στερεά Ελλάδα	1.647.853.632,22 €	5,84%
Θεσσαλία	1.622.690.167,53 €	5,75%
Δυτική Ελλάδα	1.551.877.839,48 €	5,50%
Αν. Μακεδ & Θράκη	1.183.532.847,39 €	4,20%
Νησιά Ιονίου	917.622.612,43 €	3,25%
Ήπειρος	873.805.808,16 €	3,10%
Βόρειο Αιγαίο	577.936.703,33 €	2,05%
Δυτική Μακεδονία	512.834.938,80 €	1,82%
Άγνωστο	9.009.059,72 €	0,03%
Total	28.196.724.505,08 €	100,00%

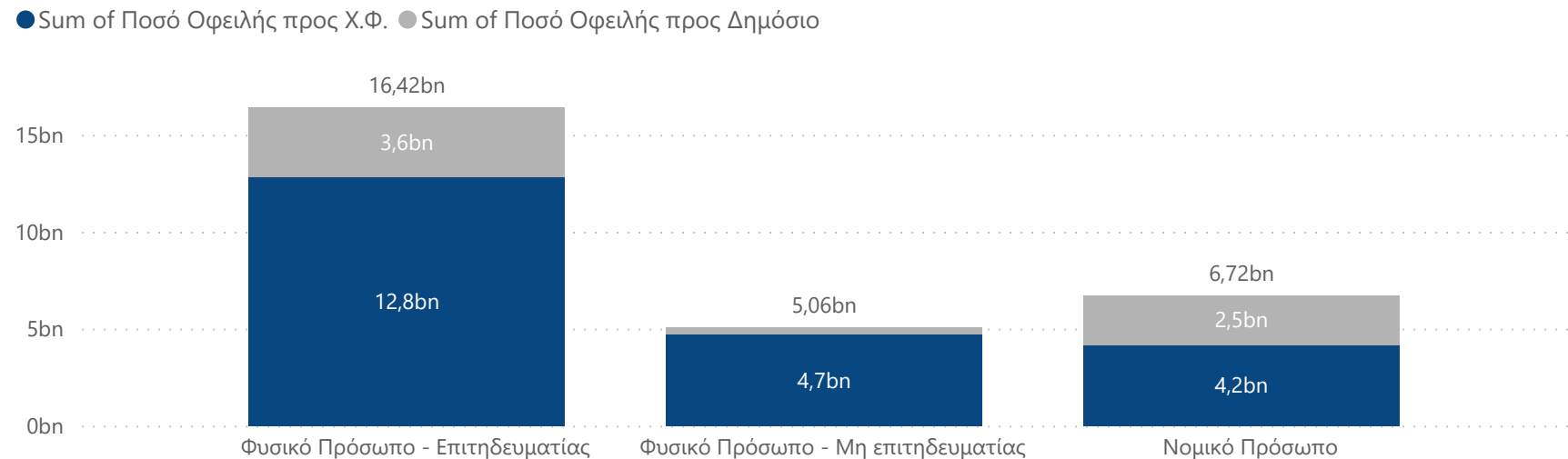
Τι οφειλές βρίσκονται στον OCW?

- Το 58,23% των οφειλών που βρίσκονται στον OCW αφορούν επιτηδευματίες
- Η πλειοψηφία των οφειλών (76,9%) είναι προς Χ.Φ.

Οφειλές ανά τύπο οφειλέτη



Οφειλές ανά τύπο οφειλέτη και πιστωτή

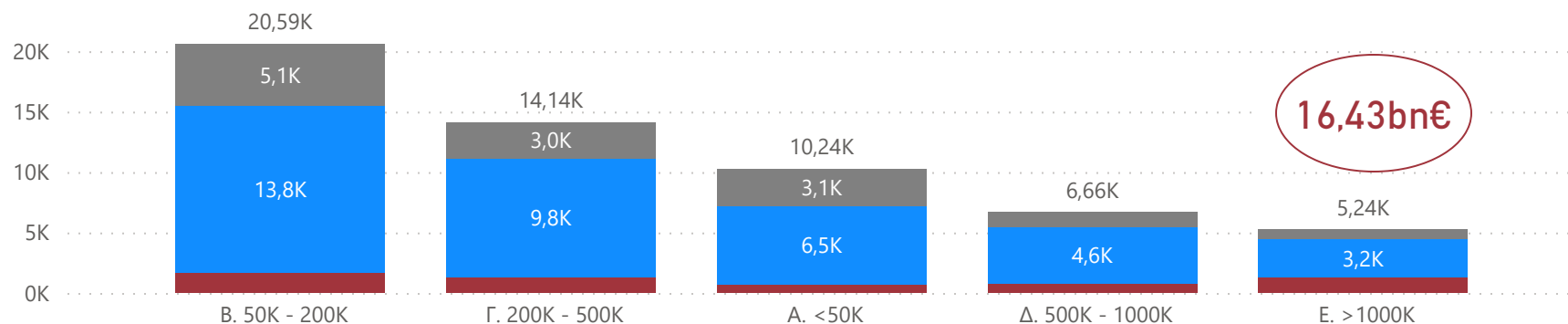


Τι οφειλές βρίσκονται στον OCW?

- Η πλειοψηφία των αιτήσεων βρίσκονται στο εύρος οφειλής €50k-200k
- Οι οφειλές >1εκ. αθροίζουν σε €16,43 δις και αποτελούν το 58,3% του συνόλου των οφειλών του εξωδικαστικού
- Μόνο το 9% των οφειλών είναι ενήμερο

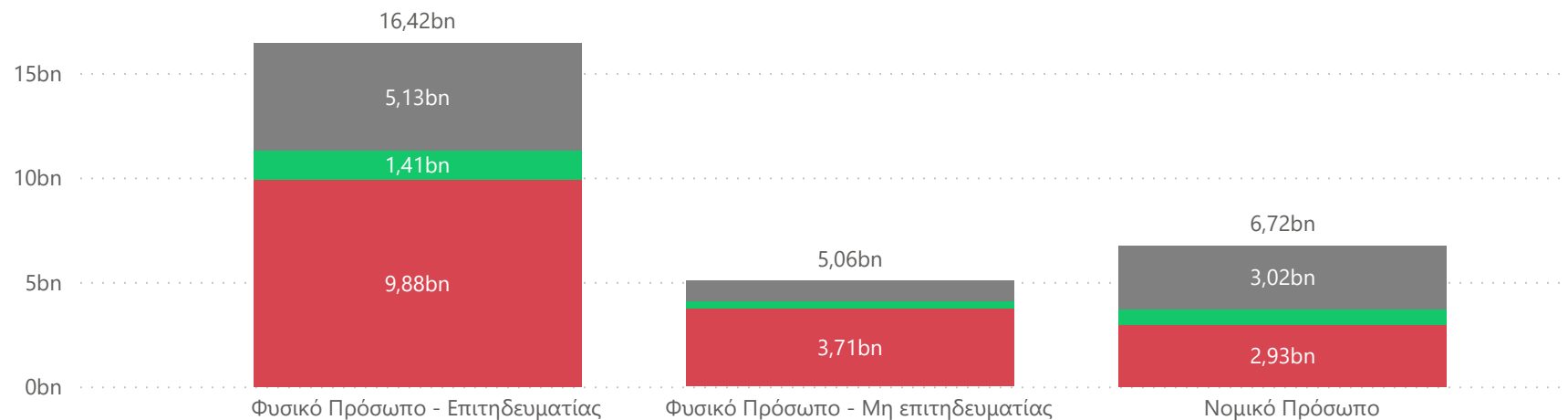
Κατανομή αιτήσεων ανά ύψος οφειλής και τύπο οφειλέτη

● Νομικό Πρόσωπο ● Φυσικό Πρόσωπο - Επιτηδευματίας ● Φυσικό Πρόσωπο - Μη επιτηδευματίας



Κατανομή οφειλών ανά στάδιο καθυστέρησης και τύπο οφειλέτη

● Sum of Συνολικό Καταγγεμένο Ποσό ● Sum of Συνολικό Ενήμερο Ποσό ● Sum of Συνολικό Μη ενήμερο Ποσό



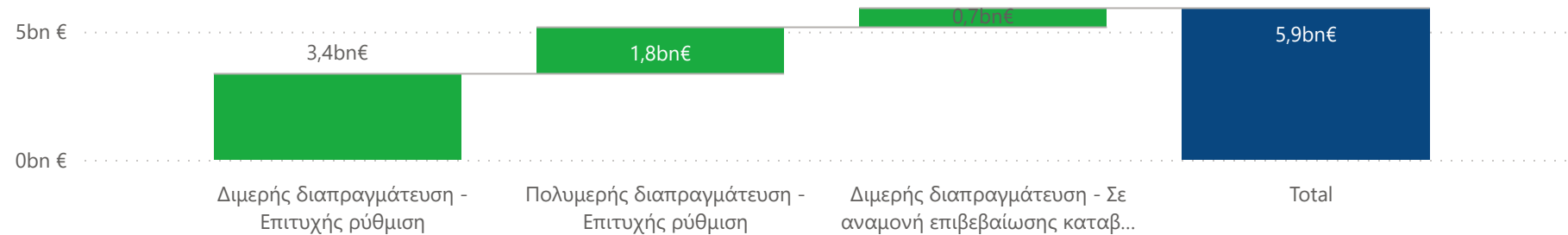
- Ιστορικό υψηλό και στις νέες ρυθμίσεις με 1222, ύψους αρχικών οφειλών €392 εκ.
- 14322 επιτυχείς ρυθμίσεις στο σύνολο, ύψους αρχικών οφειλών 5,17bn€

Επιτυχείς ρυθμίσεις
(πλήθος)
14322

Επιτυχείς ρυθμίσεις (σύνολο
αρχ. οφειλών)
5,17bn€

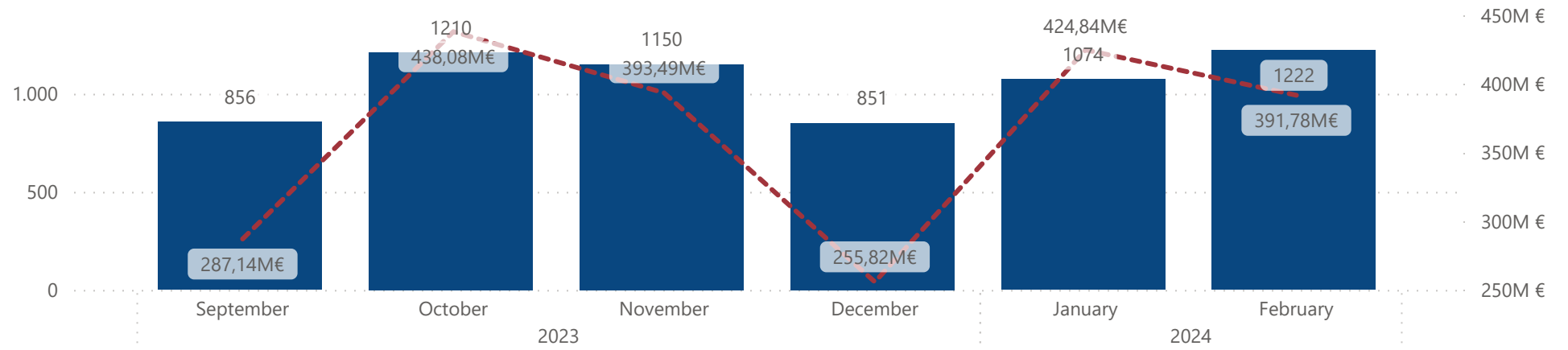
Μ.ό. οφειλών ρυθμίσεων
360,57K€

Επιτυχείς ρυθμίσεις



Μηνιαία εξέλιξη αιτήσεων

● Count of Στάδιο ● Sum of Συνολικό Ποσό Οφειλής



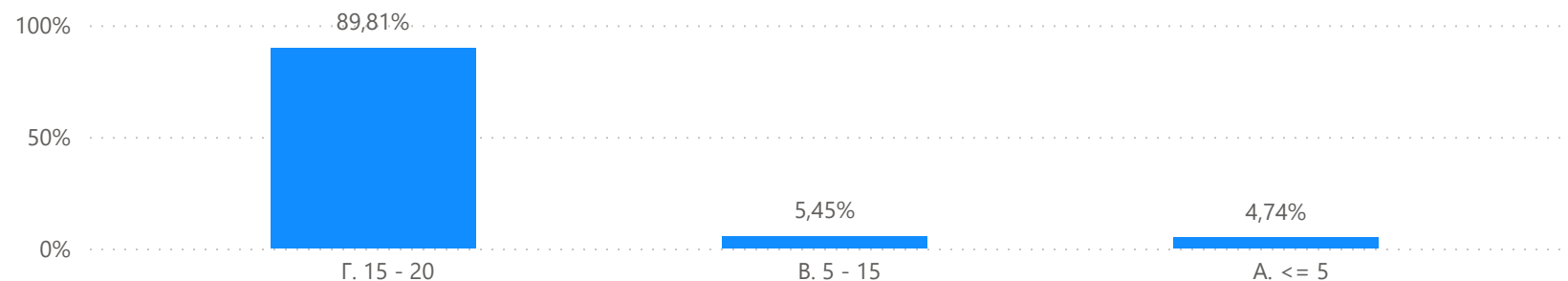
Επιτυχείς
ρυθμίσεις

**Χαρακτηριστικά
ρυθμίσεων -
Περίοδος
αποπληρωμής**

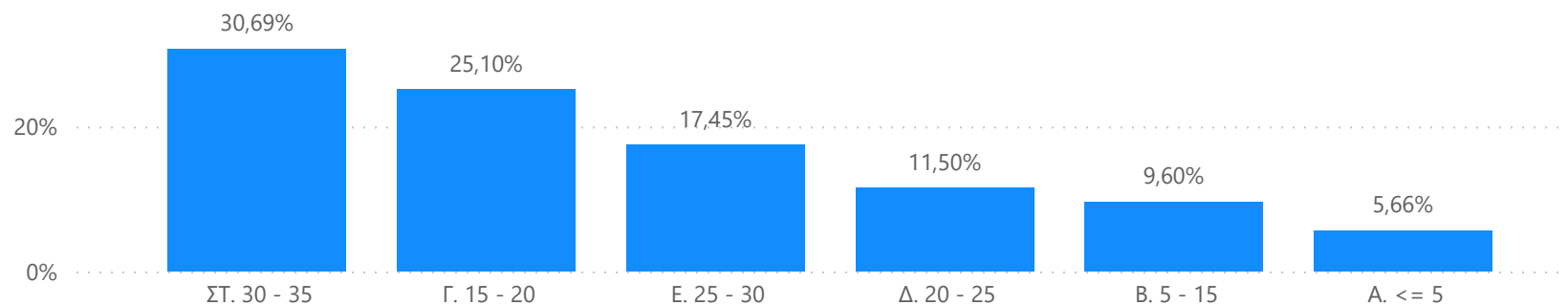
- 17 χρόνια μέση διάρκεια αποπληρωμής για οφειλές προς Δημόσιο
- 18 χρόνια μέση διάρκεια αποπληρωμής για οφειλές προς Χ.Φ.*

Μέση διάρκεια αποπληρωμής (σε έτη) ανά τύπο οφειλών			
Προς δημόσιο	Στεγαστικά	Επιχειρηματικά	Καταναλωτικά
17	27	19	14

Κατανομή ρυθμίσεων ανά εύρος διάρκειας αποπληρωμής (Δημόσιο)



Κατανομή ρυθμίσεων ανά εύρος διάρκειας αποπληρωμής (Χ.Φ.)



Σημείωση: Ποσοστά βάσει συνολικών οφειλών

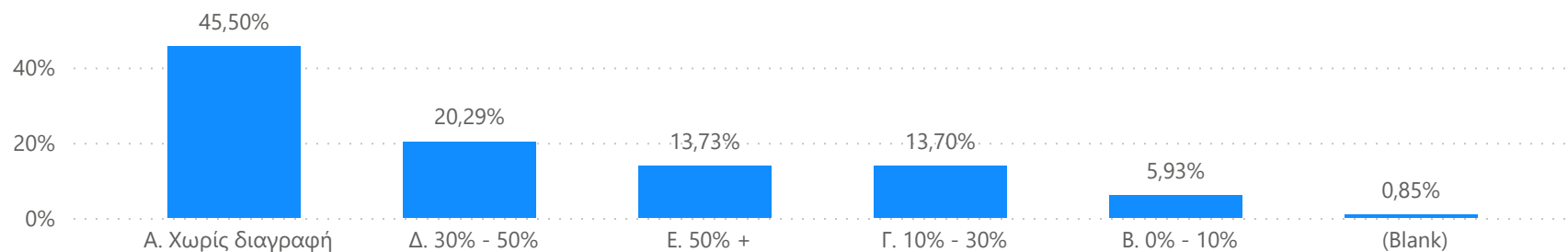
*Στον υπολογισμό του μέσου συμπεριλαμβάνονται και άλλες οφειλές πλην των βασικών τύπων που αναγράφονται στη διαφάνεια

Χαρακτηριστικά ρυθμίσεων - Διαγραφή

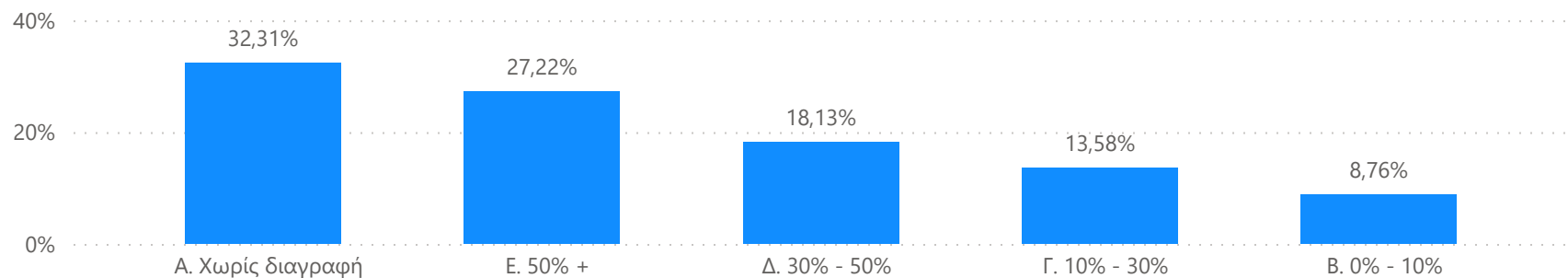
- **16,93%** το μέσο κούρεμα για οφειλές προς Δημόσιο και **27,5%** προς Χ.Φ.*
- **45,35%** των ρυθμίσεων προς Χ.Φ. (βάσει οφειλών) έλαβε κούρεμα >30%
- Το συνολικό ποσό διαγραφής ανέρχεται σε € 1,52bn

Μέσο κούρεμα ανά τύπο οφειλής			
Προς δημόσιο	Στεγαστικά	Επιχειρηματικά	Καταναλωτικά
16,93%	13%	30,54%	34,28%

Κατανομή ρυθμίσεων ανά εύρος % διαγραφής (Δημόσιο)



Κατανομή ρυθμίσεων ανά εύρος % διαγραφής (Χ.Φ.)



Σημείωση: Ποσοστά βάσει συνολικών οφειλών

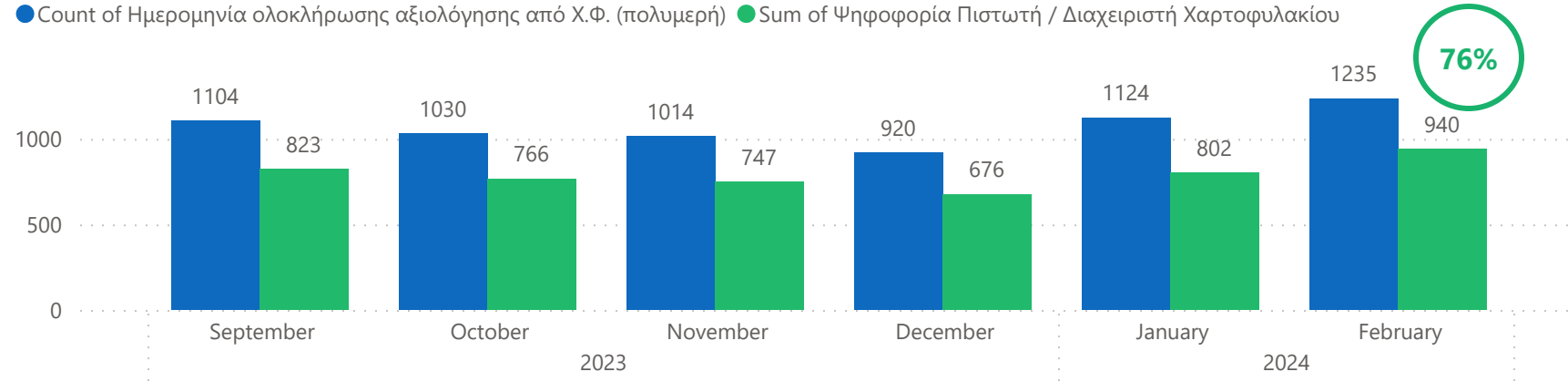
*Στον υπολογισμό του μέσου συμπεριλαμβάνονται και άλλες οφειλές πλην των βασικών τύπων που αναγράφονται στη διαφάνεια

Εγκρισιμότητα Χ.Φ.

.76% η εγκρισιμότητα των Χ.Φ. στις προτεινόμενες ρυθμίσεις (σε πλήθος)
.71% το αντίστοιχο ποσοστό βάσει οφειλών

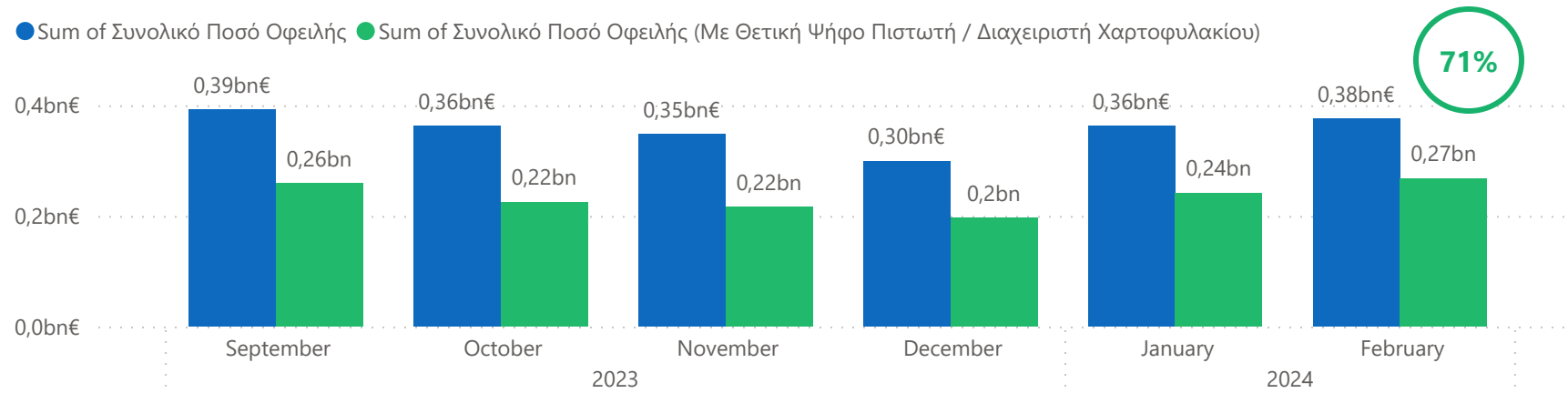
Εγκρίσεις Χ.Φ. (σε πλήθος αιτήσεων)

● Count of Ημερομηνία ολοκλήρωσης αξιολόγησης από Χ.Φ. (πολυμερή) ● Sum of Ψηφοφορία Πιστωτή / Διαχειριστή Χαρτοφυλακίου



Εγκρίσεις Χ.Φ. (σε σύνολο οφειλών)

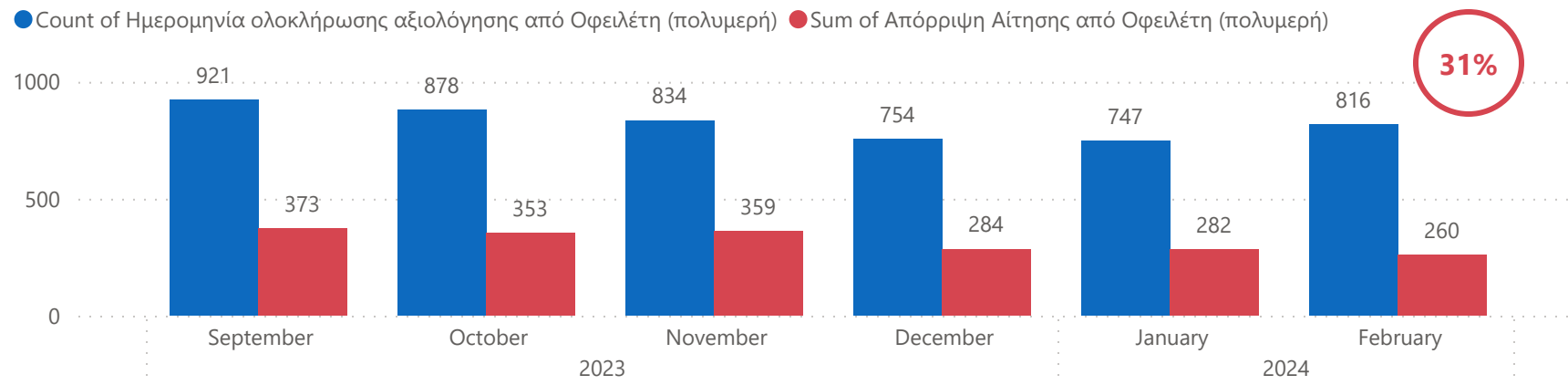
● Sum of Συνολικό Ποσό Οφειλής ● Sum of Συνολικό Ποσό Οφειλής (Με Θετική Ψήφο Πιστωτή / Διαχειριστή Χαρτοφυλακίου)



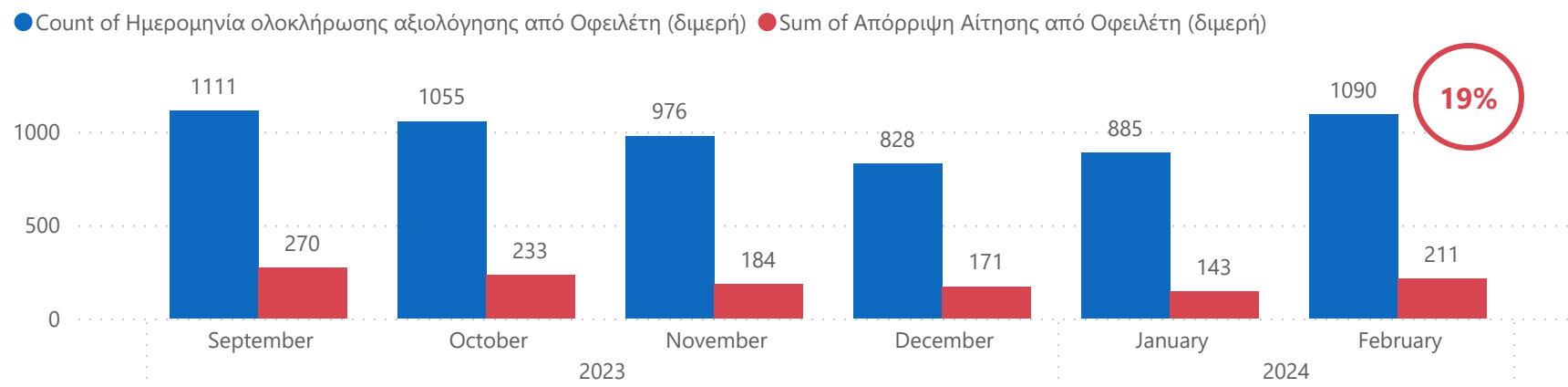
Απορρίψεις οφειλετών

· οριακή μείωση στις απορρίψεις των οφειλετών στις πολυμερείς, 31%
· 19% στις διμερείς

Απορρίψεις οφειλετών (Πολυμερείς)

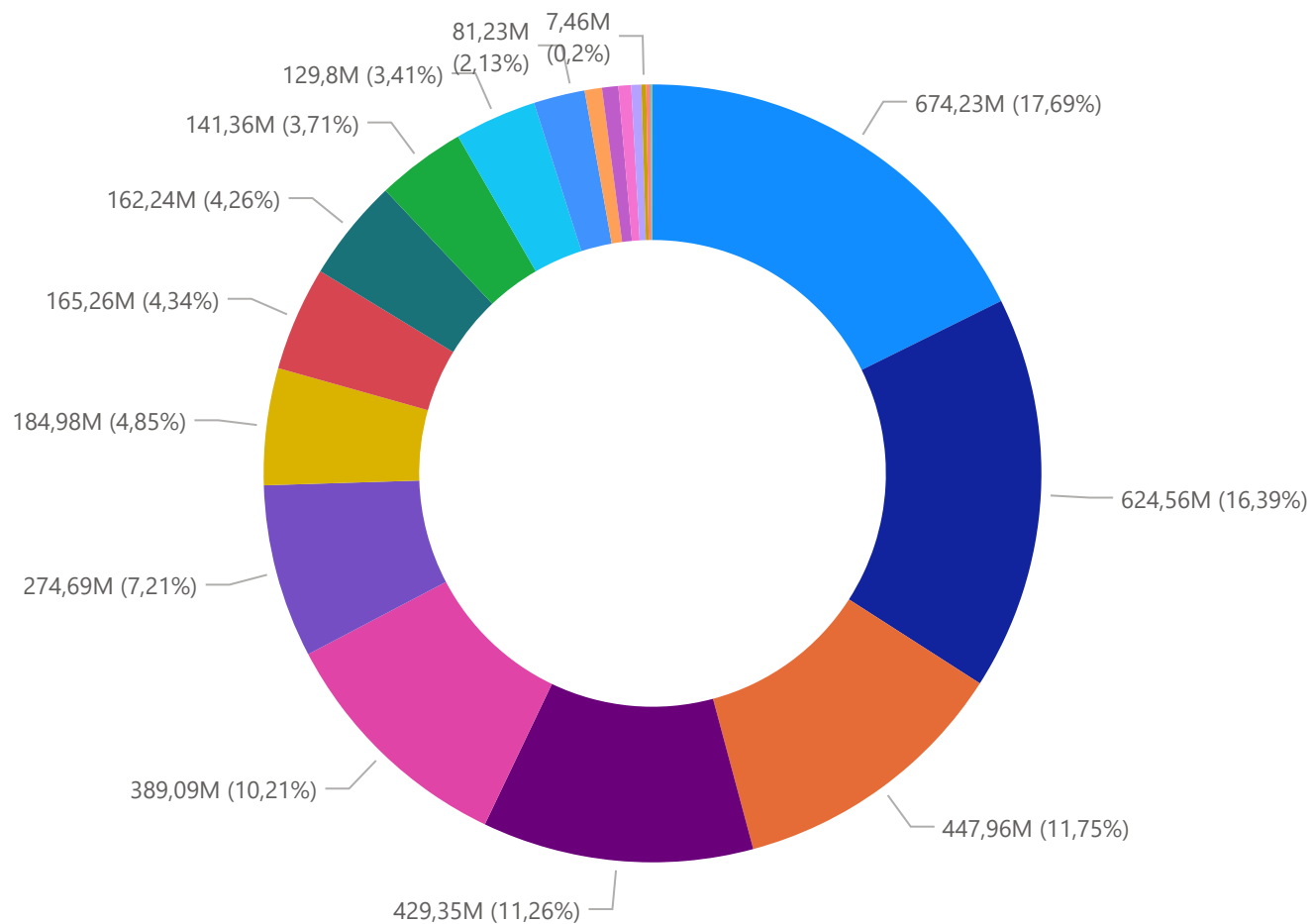


Απορρίψεις οφειλετών (Διμερείς)



- Το 17,69% των συνολικών οφειλών απορρίφθηκε με αιτιολογία την ανεπαρκή οικονομική δυνατότητα εξυπηρέτησης της ρύθμισης
- Το 16,39% αφορά "άλλο" ή μη-αιτιολόγηση
- 11,75% απορρίφθηκε γιατί κρίνεται ότι ο OCW δεν είναι το κατάλληλο εργαλείο ρύθμισης της συγκεκριμένης οφειλής λόγω ύψους ή φύσης αυτής

Απορρίψεις Χ.Φ. (ποσοστά βάσει συνολικών οφειλών)



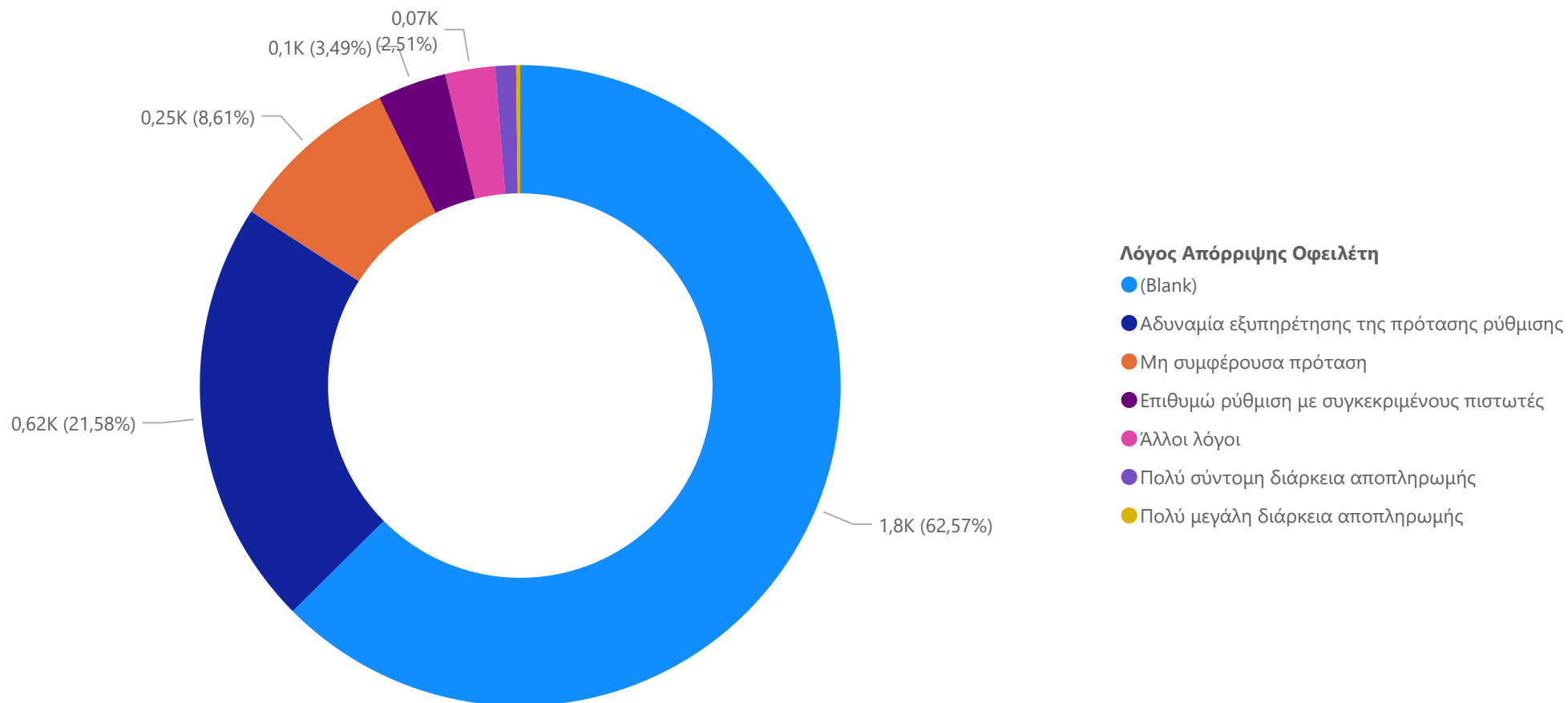
Λόγος Απόρριψης Πιστωτή / Διαχειριστή Χαρτο..

- Ανεπαρκής οικονομική δυνατότητα ενεχομένων...
- Άλλο
- Ο εξωδικαστικός μηχανισμός του Ν.4738/202...
- (Blank)
- Ιστορικό αντισυναλλακτικής συμπεριφοράς
- Μη συμμετοχή όλων των ενεχομένων (συνοφ...
- Ενήμερη οφειλή ή ρυθμισμένη και ενήμερη οφ...
- Επίκειται πλειστηριασμός εντός των επομένω...
- Αθέτηση ρυθμίσεων που είχαν συμφωνηθεί σ...
- Αίτημα οφειλέτη για ρύθμιση μόνο με φορείς ...
- Επαρκής οικονομική δυνατότητα ή/και περιο...
- Πρόσφατη εξυπηρετούμενη ρύθμιση με τον πι...
- Εκτός πεδίου εφαρμογής του νόμου λόγω ότι ...
- Συγχρηματοδότηση με φορέα ή χρηματοδότη...
- Εκτός πεδίου εφαρμογής του νόμου λόγω ότι ...
- Εκτός πεδίου εφαρμογής του νόμου λόγω μη ...
- Εκτός πεδίου εφαρμογής του νόμου λόγω ότι ...
- Υφιστάμενη ενεργή πίστωση
- Απόρριψη λόγω μη φερεγγυότητας

Αιτιολόγηση
απορρίψεων
Χ.Φ.

- **62,6% των προτεινόμενων ρυθμίσεων που απορρίφθηκαν από τους οφειλέτες δεν έχουν αιτιολογία**
- **21,6% των προτεινόμενων ρυθμίσεων που απορρίφθηκαν από τους οφειλέτες αποδίδονται σε "αδυναμία εξυπηρέτησης"**

Απορρίψεις οφειλετών (ποσοστά βάσει πλήθους)

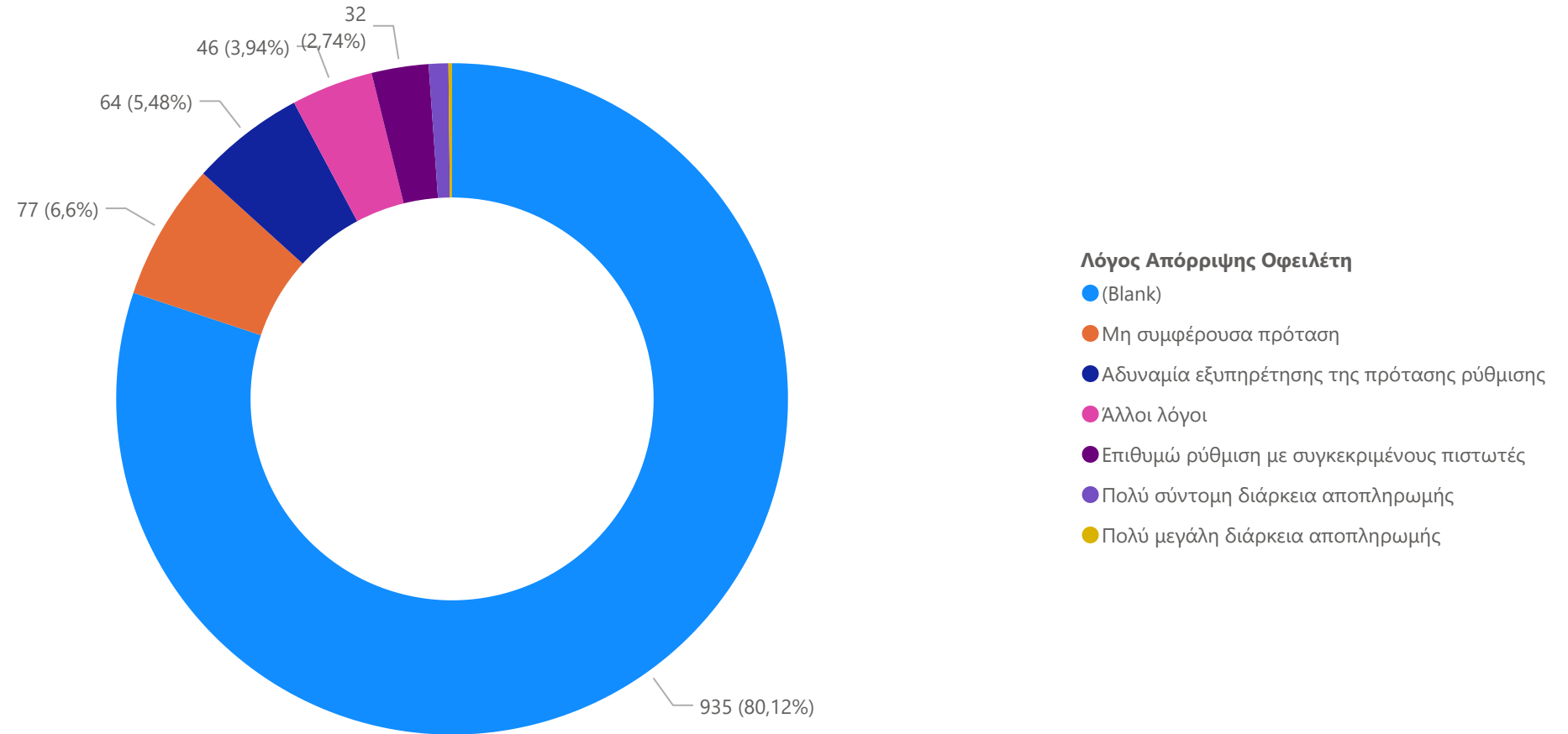


Αιτιολόγηση
απορρίψεων
Οφειλετών -
Πολυμερείς

· Στις διμερείς, το 80,12% δεν έχει σημειώσει αιτιολογία

· 6,6% αξιολόγησε την αίτηση ως μη συμφέρουσα

Απορρίψεις οφειλετών (ποσοστά βάσει πλήθους)

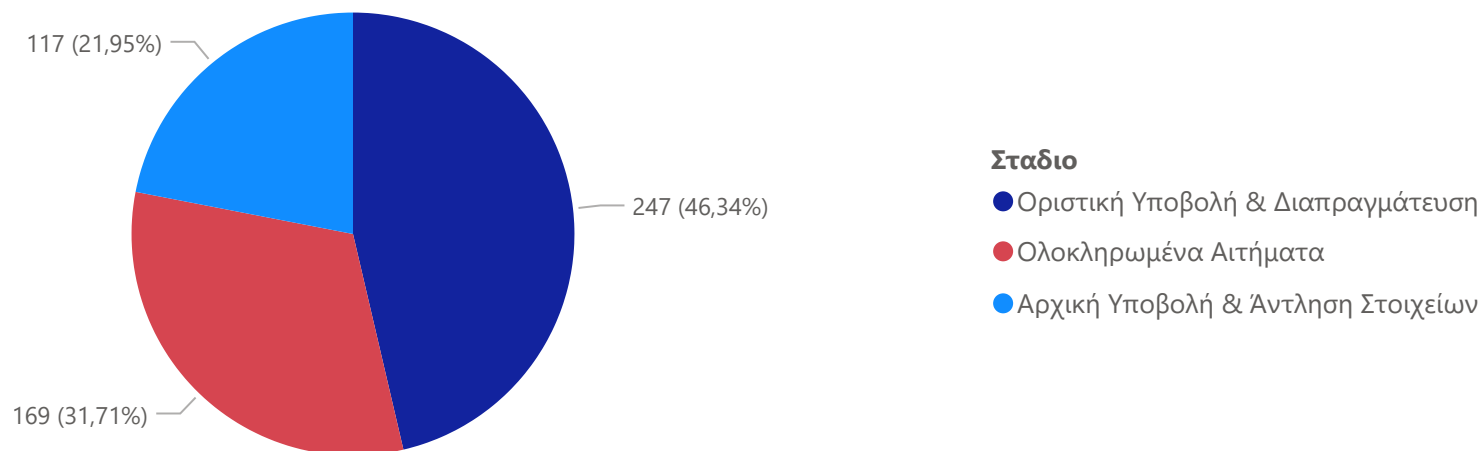


Αιτιολόγηση
απορρίψεων
Οφειλετών -
Διμερείς

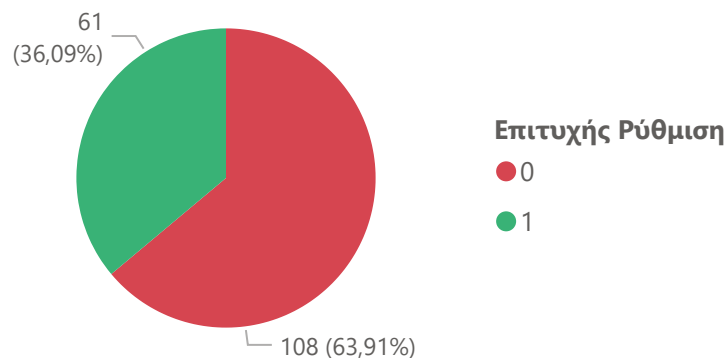
Αιτήσεις ευάλωτων

- 533 αιτήσεις ευάλωτων με 169 ολοκληρωμένες (61 επιτυχείς και 108 μη-επιτυχείς)
- Το 68,5% των μη-επιτυχών είναι απορρίψεις οφειλετών
- Το υπόλοιπο δεν εμπίπτει στο πεδίο εφαρμογής, εκεί οφείλεται και ο λόγος απόρριψης από τους Χ.Φ. και το Δημόσιο

Συνολικές αιτήσεις ευάλωτων ανά στάδιο



Ολοκληρωμένες - έκβαση



Κατανομή μη-επιτυχών

Στάδιο	%GT Count of Επιτυχής Ρύθμιση	Count of Επιτυχής Ρύθμιση
▲		
Διμερής διαπραγμάτευση - Απόρριψη από Δημόσιο	1,85%	2
Διμερής διαπραγμάτευση - Απόρριψη από οφειλέτη	22,22%	24
Πολυμερής διαπραγμάτευση - Απόρριψη από Δημόσιο	2,78%	3
Πολυμερής διαπραγμάτευση - Απόρριψη από οφειλέτη	46,30%	50
Πολυμερής διαπραγμάτευση - Απόρριψη από Χρηματοδοτικό Φορέα	26,85%	29
Total	100,00%	108

Λίστα λόγων απόρριψης Χ.Φ. αναλυτικά

Λόγος Απόρριψης Πιστωτή / Διαχειριστή Χαρτοφυλακίου

Υφιστάμενη ενεργή πίστωση

Συγχρηματοδότηση με φορέα ή χρηματοδότηση με την εγγύηση φορέα, ο οποίος δεν έχει εγκρίνει τη ρύθμιση

Πρόσφατη ρύθμιση με πιστωτή, στον οποίο έχουν παρασχεθεί εξασφαλίσεις με αποτέλεσμα τη μη ισότιμη μεταχείριση των πιστωτών

Πρόσφατη εξυπηρετούμενη ρύθμιση με τον πιστωτικό φορέα που εποπτικά (ταξινόμηση δανείου) δεν επιτρέπει επαναρρύθμιση

Ο εξωδικαστικός μηχανισμός του Ν.4738/2020 δεν αποτελεί το πρόσφορο μέσο ρύθμισης της οφειλής, λόγω του ύψους ή/και της φύσης αυτής

Μη υποβολή πρότασης

Μη συμμετοχή όλων των ενεχομένων (συνοφειλετών ή/και εγγυητών)

Ιστορικό αντισυναλλακτικής συμπεριφοράς

Επίκειται πλειστηριασμός εντός των επομένων τριών μηνών

Επαρκής οικονομική δυνατότητα ή/και περιουσία για την εξόφληση των οφειλών

Ενήμερη οφειλή ή ρυθμισμένη και ενήμερη οφειλή για την οποία δεν υφίσταται ανάγκη ρύθμισης

Εκτός πεδίου εφαρμογής του νόμου λόγω ότι ο οφειλέτης έχει τεθεί σε λύση ή εκκαθάριση

Εκτός πεδίου εφαρμογής του νόμου λόγω ότι ο οφειλέτης έχει εξυπηρετούμενες ή /και ενήμερες οφειλές και δεν επικαλείται ή δεν προκύπτει επιδείνωση της οικονομικής του κατάστασης κατά τουλάχιστον 20%

Εκτός πεδίου εφαρμογής του νόμου λόγω ότι ο οφειλέτης έχει αμετάκλητα καταδικαστεί για τα αδικήματα του άρθρου 7, παρ. ε, του Ν. 4738/2020

Εκτός πεδίου εφαρμογής του νόμου λόγω ότι έχει εκδοθεί οριστική απόφαση για οποιαδήποτε από τις ως άνω διαδικασίες ή έχει συζητηθεί η σχετική αίτηση ενώπιον του αρμοδίου δικαστηρίου και αναμένεται η έκδοση απόφασης

Εκτός πεδίου εφαρμογής του νόμου λόγω ότι δεν έχει παρέλθει το κατά νόμο χρονικό διάστημα (Ν. 4738/2020, αρ. 7, παρ. 3,δ) από την έκδοση απόφασης κατά τα προαναφερθέντα ή την ολοκλήρωση προηγούμενης διαδικασίας εξωδικαστικής ρύθμισης της οφειλής του Ν. 4738/2020

Εκτός πεδίου εφαρμογής του νόμου λόγω μη έγκυρης παραίτησης από αίτηση είτε υπαγωγής σε διαδικασία του Ν. 3588/2007 ή του Ν. 3869/2010 ή του Ν. 4605/2019, είτε ενώπιον αρμοδίου δικαστηρίου για επικύρωση συμφωνίας εξυγίανσης ή για κήρυξη πτώχευσης

Απόρριψη λόγω μη φερεγγυότητας

Απόρριψη λόγω μη βιωσιμότητας

Ανεπαρκής οικονομική δυνατότητα ενεχομένων/αντικειμενική αδυναμία εξυπηρέτησης της αιτούμενης ρύθμισης

Άλλο

Αίτημα οφειλέτη για ρύθμιση μόνο με φορείς του Δημοσίου